

★ベースとなる傘の形状説明★

60cm POE製ビニール傘

・開閉は

手開き式 or ジャンプ式 選べます

<手開き式>

自分のペースで開閉できるので狭い場所や人の多い場所での使用向き。

<ジャンプ式> +オプション料

荷物等で片手がふさがった状態で開閉する事が多い方向き。

※グラビア印刷フルカラー傘の生地は【透明クリアー】のみとなります。

仕上がり形状イメージ



素材：生地 / POE
親骨・中棒 / スチール(黒)
ハンドル・露先・石突 / 樹脂

STEP

2

樹脂パーツの色を選んでください。( の部分です)

※  のパーツは全て共通の色になります。



1: ホワイト



2: ピンク



3: レッド



4: オレンジ



5: イエロー



6: グリーン



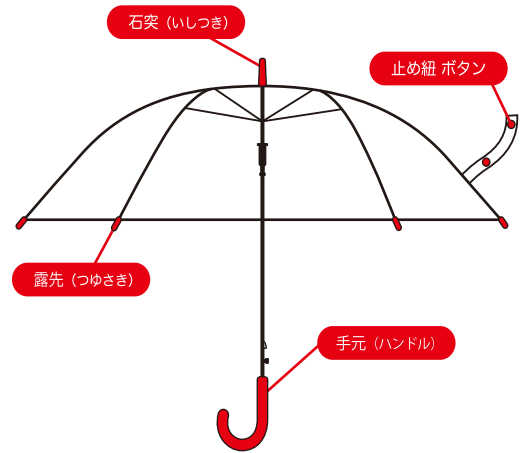
7: ブルー



8: パープル

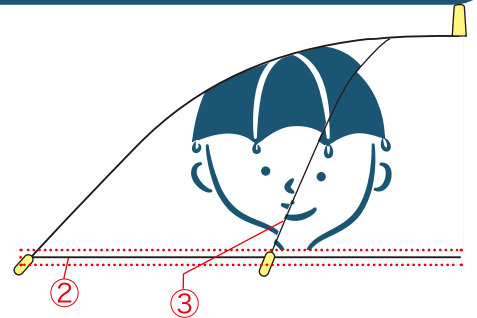


9: ブラック



次のようなデザインはご注意ください。

- ①ベタの面積が大きなデザインは印刷にムラが出る恐れがあります。
- ②天から10mm、底面から15mmは圧着の関係で印刷が出来ません。
- ③パネル貼り合わせの際、接着部がずれる恐れがあるため、隣りのパネルとの細かな柄の位置合わせはできません。(右図参照)




一部のみ透かしたデザインにされる場合の注意点

全体デザインイメージ



白版デザイン
(透けさせたくない場所)



仕上がりイメージ



※全面透けさせないデザインの場合は、特に白版デザインは作成せず、フルカラーデザインのみでご入稿ください。

イラストレーターの場合は0.1mm
フォトショップの場合は2px小さく
作成していただくと綺麗に仕上がります

デザインの1部だけ透かす場合、【フルカラーのデザイン】と合わせて【透かしたくない場所のデザイン】も併せて入稿してください。透かしたくないデザインはフルカラーのデザインより、右記サイズだけ小さく作っていただくと仕上がりが綺麗に出来ます。

